

## GRUPA ENERGA PO 9 MIESIĄCACH 2021 ROKU



Jedna z wiodących grup energetycznych oraz niezawodny dostawca energii i usług dla 1/4 kraju, z 37% udziałem produkcji z OZE w produkcji własnej.

### Wyniki finansowe

Przychody	EBITDA	Marża EBITDA
9 986 mln zł	2 109 mln zł	21,1%

### Odnawialne źródła energii

Moc zainstalowana	Produkcja OZE	
534 MWe	1 098 GWh	<p>Wiatr 46% EI. przepływowe 38% Biomasa 15% PV 1%</p>





### Dane operacyjne

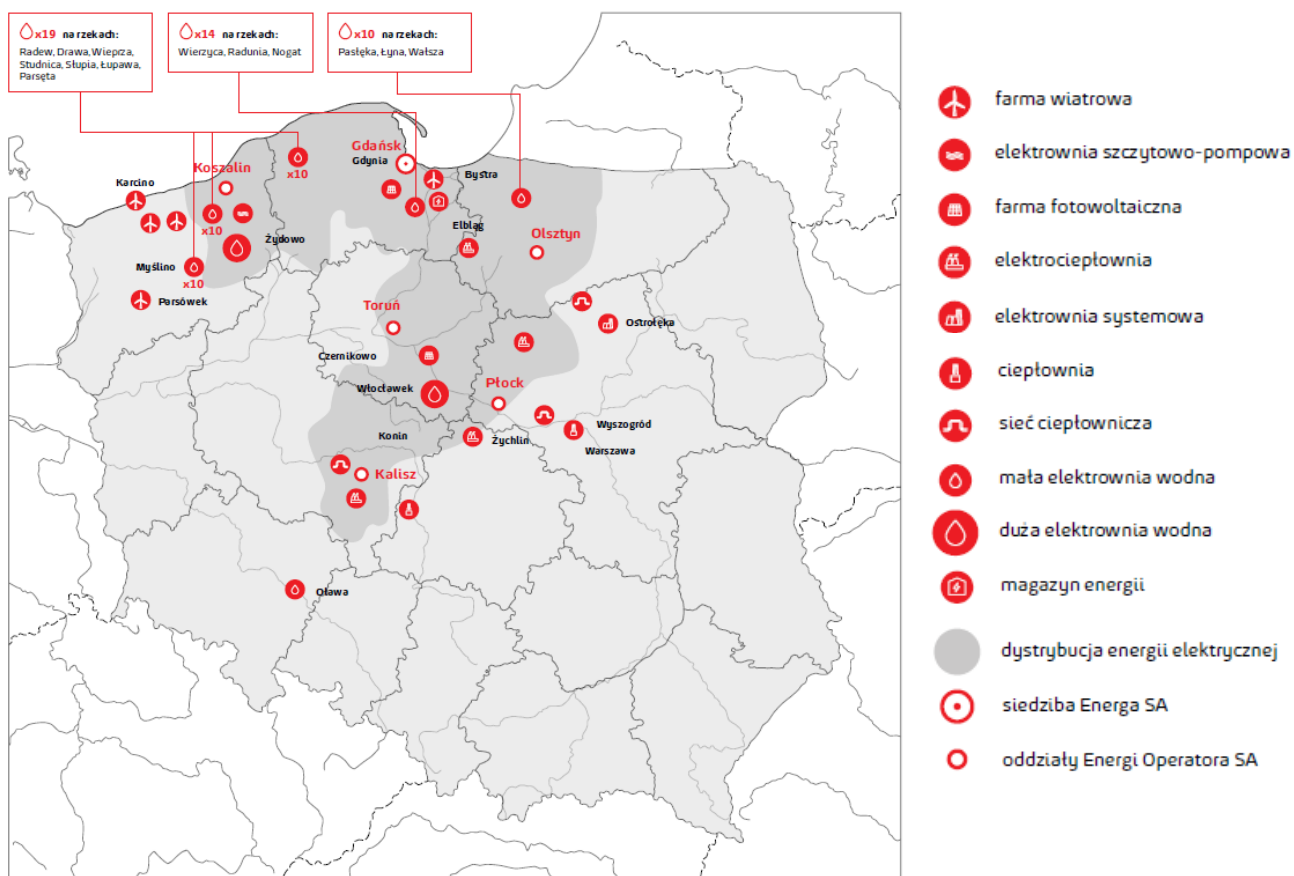
Wolumen dostarczonej energii	Produkcja ee brutto	Sprzedaż detaliczna ee
<b>17,2 TWh</b>	<b>3,0 TWh</b>	<b>13,7 TWh</b>

### Niezbędnik inwestora\*

Kapitalizacja	Cena akcji	Rating Fitch Energi	Rating Moody's
3,38 mld zł	8,16 zł	BBB-	Baa2

\* Stan na 30 września 2021 roku

Kluczowe zasoby			
Sieć dystrybucji	Moc zainstalowana	Liczba klientów	Liczba pracowników
192 tys. km 	1,38 GWe z czego 39% stanowią OZE 	Dystrybucja: 3,2 mln  Sprzedaż 3,2 mln 	9,3 tys. 



Kluczowe Linie Biznesowe		
Dystrybucja	Wytwarzanie	Sprzedaż
 <b>Energa</b>   GRUPA ORLEN	 <b>Energa</b>   GRUPA ORLEN	 <b>Energa</b>   GRUPA ORLEN
EBITDA: 1 503 mln zł	EBITDA: 163 mln zł	EBITDA: 474 mln zł

Inwestycje			
1 365 mln zł	Nowoprzyłączeni klienci	Modernizacja linii WN, ŚN i NN	Nowe źródła OZE
Z czego Dystrybucja: 1 022 mln zł	51 tys.	2 048 km	965 MW