

GRUPA ENERGA W I PÓŁROCZU 2021 ROKU



Jedna z wiodących grup energetycznych oraz niezawodny dostawca energii i usług dla 1/4 kraju, z 41% udziałem produkcji z OZE w produkcji własnej.

Wyniki finansowe

Przychody	EBITDA	Marża EBITDA
6 669 mln zł	1 417 mln zł	21,2%

Odnawialne źródła energii

Moc zainstalowana	Produkcja OZE	
532 MWe	783 GWh	<p>Wiatr 46% EI. przepływowe 38% Biomasa 15% PV 1%</p>





Dane operacyjne

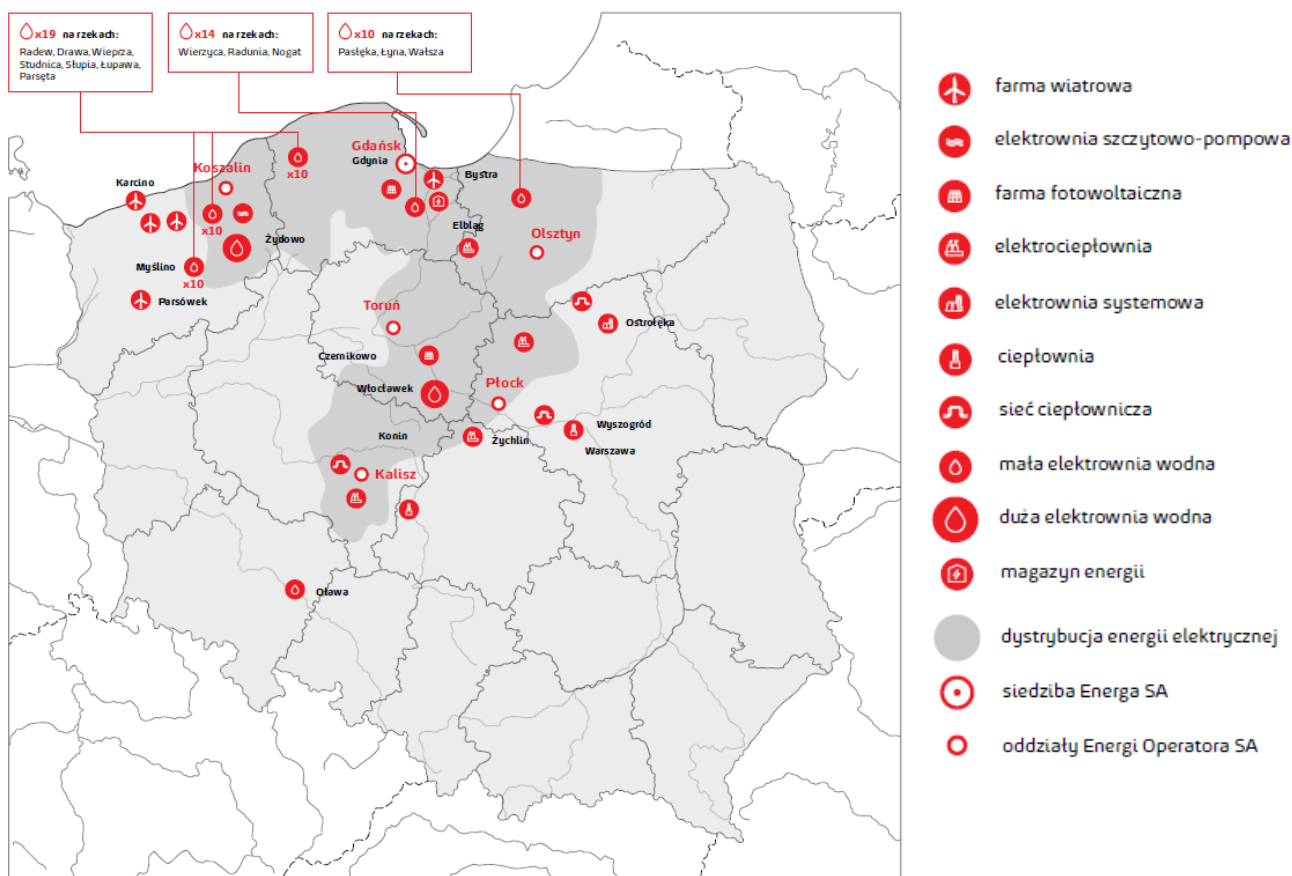
Wolumen dostarczonej energii	Produkcja ee brutto	Sprzedaż detaliczna ee
11,6 TWh	1,9 TWh	9,3 TWh

Niezbędnik inwestora*

Kapitalizacja	Cena akcji	Rating Fitch Energi
3,27 mld zł	7,90 zł	BBB-

* Stan na 30 czerwca 2021 roku

Kluczowe zasoby			
Sieć dystrybucji	Moc zainstalowana	Liczba klientów	Liczba pracowników
192 tys. km 	1,38 GWe z czego 39% stanowią OZE 	Dystrybucja: 3,2 mln Sprzedaż 3,2 mln 	9,7 tys. 



Kluczowe Linie Biznesowe		
Dystrybucja	Wytwarzanie	Sprzedaż
		
EBITDA: 1 079 mln zł	EBITDA: 149 mln zł	EBITDA: 211 mln zł

Inwestycje			
945 mln zł	Nowoprzyłączeni klienci	Modernizacja linii WN, ŚN i NN	Nowe źródła OZE
Z czego Dystrybucja: 670 mln zł	33 tys.	1 287 km	616 MW