

GRUPA ENERGA PO 3 MIESIĄCACH 2021 ROKU



Jedna z wiodących grup energetycznych oraz niezawodny dostawca energii i usług dla 1/4 kraju, z 40% udziałem produkcji z OZE w produkcji własnej.

Wyniki finansowe

Przychody	EBITDA	Marża EBITDA
3 460 mln zł	758 mln zł	21,9%

Odnawialne źródła energii

Moc zainstalowana	Produkcja ee z OZE	
532 MWe	406 GWh	<p> Wiatr 46% EI. przepływowe 38% Biomasa 15% PV 1% </p>

Dane operacyjne





Wolumen dostarczonej energii	Produkcja ee brutto	Sprzedaż detaliczna ee
5,8 TWh	1,0 TWh	4,9 TWh

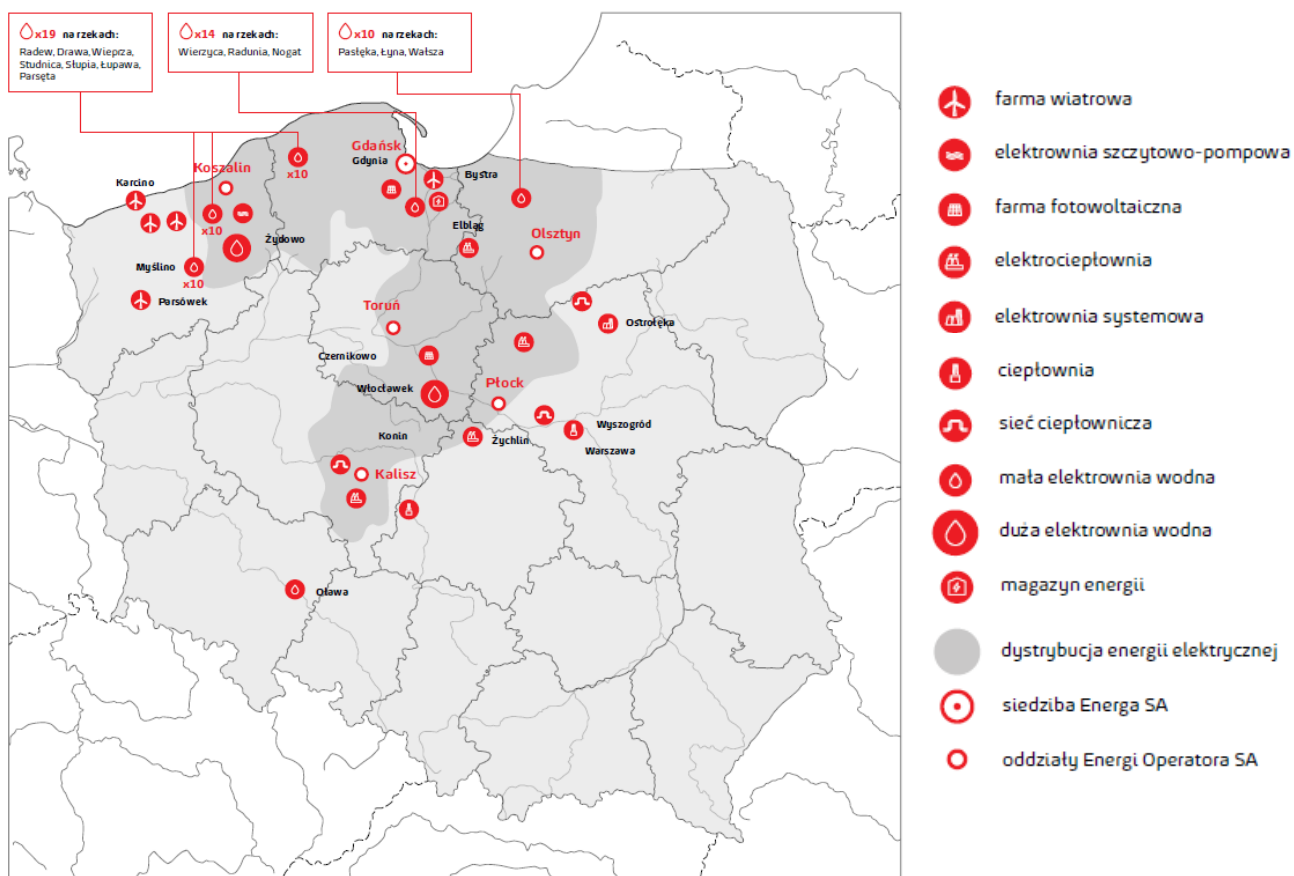
Niezbędnik inwestora*

Kapitalizacja	Cena akcji	Rating Fitch Energi
3,23 mld zł	7,79 zł	BBB-

* Stan na koniec I kwartału 2021 roku

Kluczowe zasoby

Sieć dystrybucji	Moc zainstalowana	Liczba klientów	Liczba pracowników
191 tys. km 	1,38 GWe z czego 39% stanowią OZE 	Dystrybucja: 3,2 mln Sprzedaż 3,2 mln 	9,7 tys. 



Kluczowe Linie Biznesowe

Dystrybucja	Wytwarzanie	Sprzedaż
		
EBITDA: 520 mln zł	EBITDA: 104 mln zł	EBITDA: 144 mln zł

Inwestycje

345 mln zł	Nowoprzyłączeni klienci	Modernizacja linii WN, ŚN i NN	Nowe źródła OZE
Z czego Dystrybucja: 300 mln zł	15 tys.	597 km	175 MW

