

GRUPA ENERGA W 2020 ROKU



Jedna z wiodących grup energetycznych oraz niezawodny dostawca energii i usług dla 1/4 kraju, z 45% udziałem produkcji z OZE w produkcji własnej.

Wyniki finansowe

Przychody	EBITDA	Marża EBITDA
12 553 mln zł	2 038 mln zł	16,2%

Odnawialne źródła energii

Moc zainstalowana	Produkcja OZE	
532 MWe	1 434 GWh	




Dane operacyjne

Wolumen dostarczonej energii	Produkcja ee brutto	Sprzedaż detaliczna
21,8 TWh	3,2 TWh	18,8 TWh

Niezbędnik inwestora*

Kapitalizacja	Cena akcji	Rating Fitch Energi
3,3 mld zł	7,88 zł	BBB-

* Na koniec 2020 roku

Kluczowe zasoby		
Sieć dystrybucji	Moc zainstalowana	Liczba pracowników
191 tys. km 	1,38 GWe z czego 39% stanowią OZE 	9,7 tys. 



-  Ciepłownia
-  Elektrownia szczytowo-pompowa
-  Mała elektrownia wodna
-  Elektrociepłownia
-  Farma fotowoltaiczna
-  Węgiel
-  Elektrownia systemowa
-  Duża elektrownia wodna
-  Farma wiatrowa
-  Biomasa
-  Siedziba ENERGA SA
-  Dystrybucja energii elektrycznej
-  Sprzedaż energii elektrycznej

Kluczowe Linie Biznesowe		
Dystrybucja	Wytwarzanie	Sprzedaż
		
EBITDA: 1 790 mln zł	EBITDA: 165 mln zł	EBITDA: 156 mln zł

Inwestycje			
1 721 mln zł	Nowoprzyłączeni klienci	Modernizacja linii WN, ŚN i NN	Nowe źródła OZE
Z czego Dystrybucja: 1 350 mln zł	63 tys.	2 935 km	760 MW