

GRUPA PO 9 MIESIĘCACH 2020 ROKU



Jedna z wiodących grup energetycznych oraz niezawodny dostawca energii i usług dla 1/4 kraju, z 47% udziałem produkcji z OZE w produkcji własnej.

Wyniki finansowe

Przychody	EBITDA	Marża EBITDA
9 175 mln zł	1 556 mln zł	17,0%

Odnawialne źródła energii

Moc zainstalowana	Produkcja OZE	
532 MWe	1 029 GWh	<p>Wiatr 46% El. przepływowe 38% Biomasa 15% PV 1%</p>

Dane operacyjne




Wolumen dostarczonej energii	Produkcja ee brutto	Sprzedaż detaliczna
<p>16,1 TWh</p>	<p>2,2 TWh</p>	<p>13,9 TWh</p>

Niezbędnik inwestora

Kapitalizacja*	Cena akcji*	Członek indeksów*	Rating Fitch Energi*
3,4 mld zł	8,3 zł		BBB-

* Na koniec III kw. 2020 roku

Kluczowe zasoby

Sieć dystrybucji	Moc zainstalowana	Liczba pracowników
191 tys. km 	1,38 GWe z czego 39% stanowią OZE 	9,8 tys. 



-  Ciepłownia
-  Elektrownia szczytowo-pompowa
-  Mała elektrownia wodna
-  Elektrociepłownia
-  Farma fotowoltaiczna
-  Siedziba ENERGA SA
-  Węgiel
-  Elektrownia systemowa
-  Duża elektrownia wodna
-  Farma wiatrowa
-  Biomasa
-  Dystrybucja energii elektrycznej
-  Sprzedaż energii elektrycznej

Kluczowe Linie Biznesowe

Dystrybucja	Wytwarzanie	Sprzedaż
		
EBITDA: 1 352 mln zł	EBITDA: 135 mln zł	EBITDA: 114 mln zł

Inwestycje

1 189 mln zł	Nowi klienci	Modernizacja linii WN, ŚN i NN	Nowe źródła OZE
Z czego Dystrybucja: 897 mln zł	45 tys.	2 219 km	470 MW