



GRUPA PO 9 MIESIĄCACH 2019 ROKU

Jedna z wiodących grup energetycznych oraz niezawodny dostawca energii i usług dla blisko 1/4 kraju, z 36% udziałem produkcji energii z OZE w produkcji własnej.

DANE OPERACYJNE



16,6 TWh

wolumen dostarczonej energii



2,8 TWh

produkcja energii elektrycznej brutto

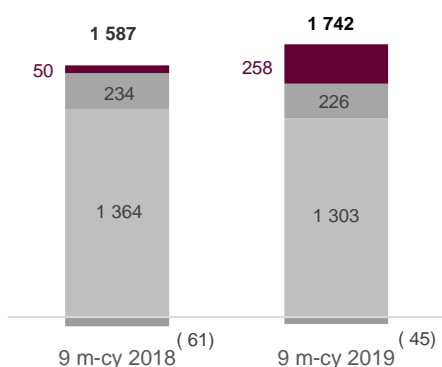


14,7 TWh

sprzedaż detaliczna

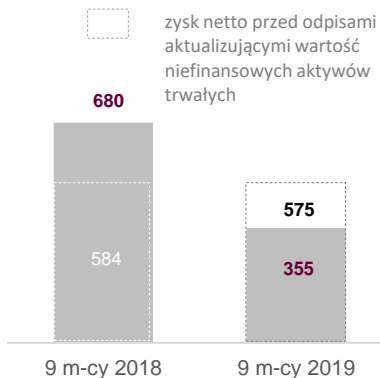
WYNIKI FINANSOWE

EBITDA (mln zł)

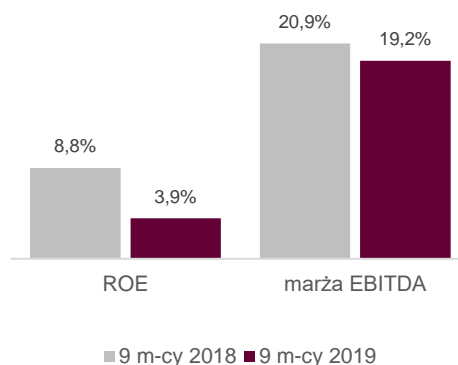


■ Pozostałe i korekty ■ Dystrybucja
■ Wytwarzanie ■ Sprzedaż

ZYSK NETTO (mln zł)



WSKAŹNIKI RENTOWNOŚCI



ENERGA SA NA GPW

Kapitalizacja rynkowa: **2,65 mld zł***

* Według kursu akcji na zamknięciu sesji w dniu 30 września 2019 roku.

Notowania akcji ENERGA SA





Sieć dystrybucji
o długości

188 tys. km



Moc zainstalowana

1,35 GWe

z czego **38%** stanowią OZE

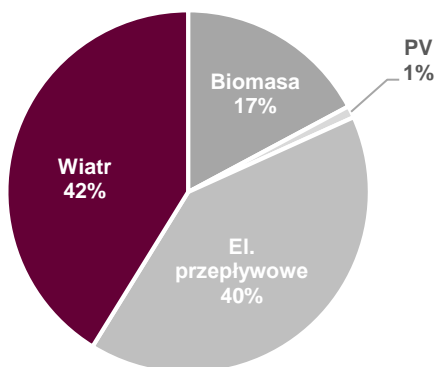


9,9 tys.

zatrudnionych
pracowników



ODNAWIALNE ŹRÓDŁA ENERGII



Moc zainstalowana

508 MWe



Produkcja OZE

1 010 GWh

INWESTYCJE W GRUPIE ENERGA

W pierwszych 9 miesiącach 2019 roku Grupa Energa zrealizowała inwestycje na poziomie **1 108 mln zł**, z czego prawie 945 mln zł w Linii Biznesowej Dystrybucja.

W wyniku przeprowadzonych inwestycji w pierwszych 9 miesiącach br. przyłączono **44,8 tys. nowych odbiorców**, wybudowano i zmodernizowano **3 107 km** linii wysokiego, średniego oraz niskiego napięcia i przyłączono do sieci **133 MW** nowych źródeł OZE.