




GRUPA PO 3 MIESIĄCACH 2019 ROKU

Jedna z wiodących grup energetycznych oraz niezawodny dostawca energii i usług dla 1/4 kraju, z 44-procentowym udziałem produkcji z OZE w produkcji własnej.

DANE OPERACYJNE



5,8 TWh

wolumen dostarczonej energii



1,0 TWh

produkcja energii elektrycznej brutto

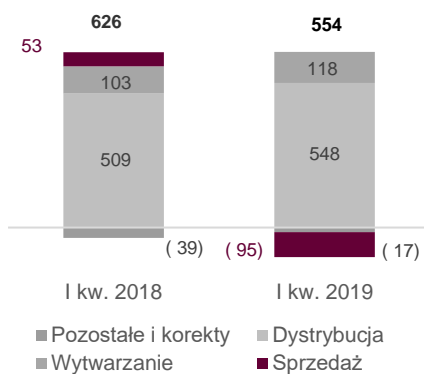


5,0 TWh

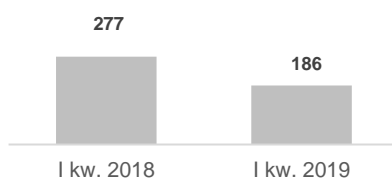
sprzedaż detaliczna

WYNIKI FINANSOWE

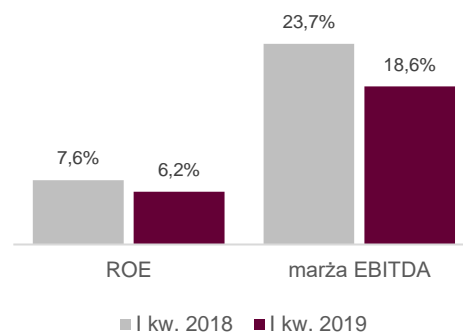
EBITDA (mln zł)



ZYSK NETTO (mln zł)



WSKAŹNIKI RENTOWNOŚCI

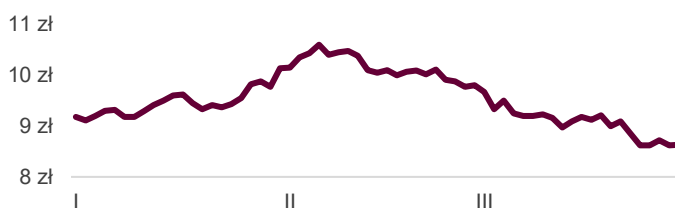


Energia SA NA GPW

Kapitalizacja rynkowa: **3,57 mld zł***

* Według kursu akcji na zamknięciu sesji w dniu 29 marca 2019 roku.

Notowania akcji Energia SA



KLUCZOWE ZASOBY



Sieć dystrybucji
o długości

188 tys. km



Moc zainstalowana

1,35 GWe

z czego **38%** stanowią OZE

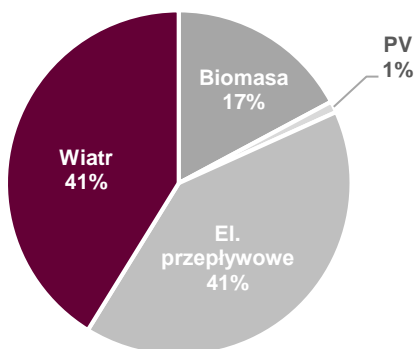


9,8 tys.

zatrudnionych
pracowników



ODNAWIALNE ŹRÓDŁA ENERGII



Moc zainstalowana

513 MWe



Produkcja OZE

455 GWh

INWESTYCJE W GRUPIE ENERGA

W pierwszych 3 miesiącach 2019 roku Grupa Energa zrealizowała inwestycje na poziomie **369 mln zł**, z czego prawie 334 mln zł w Linii Biznesowej Dystrybucja.

W wyniku przeprowadzonych inwestycji w pierwszych 3 miesiącach br. przyłączono **12,4 tys. nowych odbiorców**, wybudowano i zmodernizowano **1 045 km linii** wysokiego, średniego oraz niskiego napięcia i przyłączono do sieci **24 MW** nowych źródeł OZE.