




GRUPA PO 2018 ROKU

Jedna z wiodących grup energetycznych oraz niezawodny dostawca energii i usług dla 1/4 kraju, z 31-procentowym udziałem produkcji z OZE w produkcji własnej.

DANE OPERACYJNE



22,5 TWh

wolumen dostarczonej energii



3,9 TWh

produkcja energii elektrycznej brutto

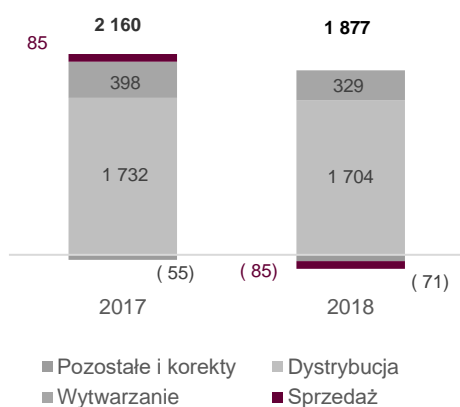


19,8 TWh

sprzedaż detaliczna

WYNIKI FINANSOWE

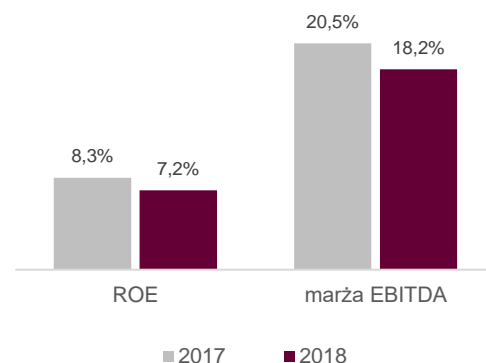
EBITDA (mln zł)



ZYSK NETTO (mln zł)



WSKAŹNIKI RENTOWNOŚCI



Energa SA NA GPW

Kapitalizacja rynkowa: **3,7 mld zł***

* Według kursu akcji na zamknięciu sesji w dniu 28 grudnia 2018 roku.

Notowania akcji ENERGA SA



KLUCZOWE ZASOBY



Sieć dystrybucji
o długości

188 tys. km



Moc zainstalowana

1,34 GWe

z czego **38%** stanowią OZE

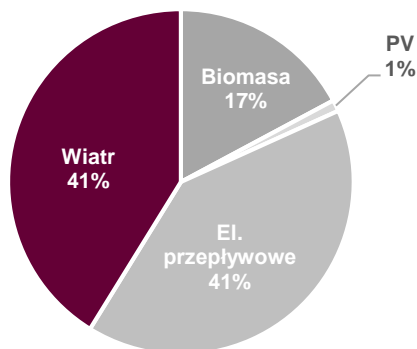


9,7 tys.

zatrudnionych
pracowników



ODNAWIALNE ŹRÓDŁA ENERGII



Moc zainstalowana

513 MWe



Produkcja OZE

1 190 GWh

INWESTYCJE W GRUPIE Energa

W 2018 roku Grupa ENERGA zrealizowała inwestycje na poziomie **1 668 mln zł**, z czego prawie 1 368 mln zł w Linii Biznesowej Dystrybucja.

W wyniku przeprowadzonych inwestycji w 2018 roku przyłączono blisko **56 tys. nowych klientów**, wybudowano i zmodernizowano **5 322 km linii** wysokiego, średniego oraz niskiego napięcia i przyłączono do sieci **59 MW** nowych źródeł OZE.