




GRUPA PO 9 MIESIĄCACH 2018 ROKU

Jedna z wiodących grup energetycznych oraz niezawodny dostawca energii i usług dla 1/4 kraju, z 32-procentowym udziałem produkcji z OZE w produkcji własnej.

DANE OPERACYJNE



16,9 TWh

wolumen dostarczonej energii



2,9 TWh

produkcja energii elektrycznej brutto

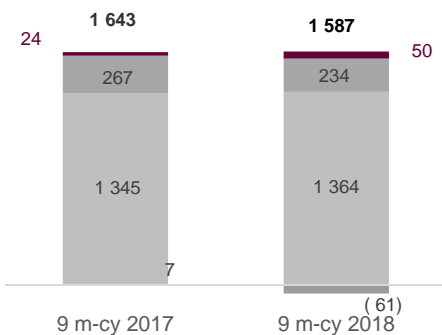


14,8 TWh

sprzedaż detaliczna

WYNIKI FINANSOWE

EBITDA (mln zł)

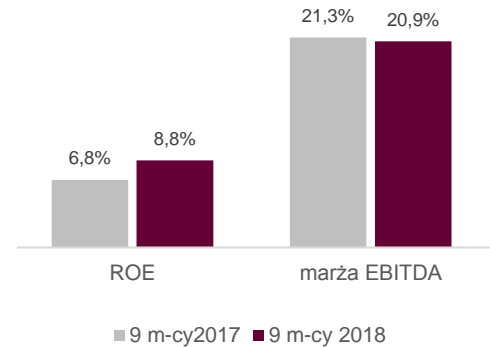


■ Pozostałe i korekty ■ Dystrybucja
■ Wytwarzanie ■ Sprzedaż

ZYSK NETTO (mln zł)



WSKAŹNIKI RENTOWNOŚCI



ENERGA SA NA GPW

Kapitalizacja rynkowa: **3,24 mld zł***

* Według kursu akcji na zamknięciu sesji w dniu 28 września 2018 roku.

Notowania akcji ENERGA SA



KLUCZOWE ZASOBY



Sieć dystrybucji
o długości

187 tys. km



Moc zainstalowana

1,34 GWe

z czego **38%** stanowią OZE

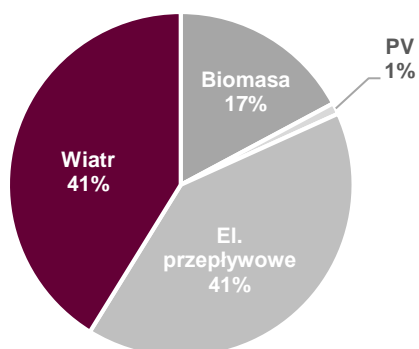


9,6 tys.

zatrudnionych
pracowników



ODNAWIALNE ŹRÓDŁA ENERGII



Moc zainstalowana

512 MWe



Produkcja OZE

923 GWh

INWESTYCJE W GRUPIE ENERGA

W pierwszych 9 miesiącach 2018 roku Grupa Energa zrealizowała inwestycje na poziomie **1 042 mln zł**, z czego prawie 860 mln zł w Linii Biznesowej Dystrybucja.

W wyniku przeprowadzonych inwestycji w pierwszych 9 miesiącach br. przyłączono **40,839 tys. nowych klientów**, wybudowano i zmodernizowano **3 145,1 km linii** wysokiego, średniego oraz niskiego napięcia i przyłączono do sieci **33,5 MW** nowych źródeł OZE