

Jedna z wiodących grup energetycznych oraz niezawodny dostawca energii i usług dla 1/4 kraju, z 38-procentowym udziałem produkcji z OZE w produkcji własnej.

DANE OPERACYJNE



11,4 TWh

wolumen dostarczonej energii



1,9 TWh

produkcja energii elektrycznej brutto

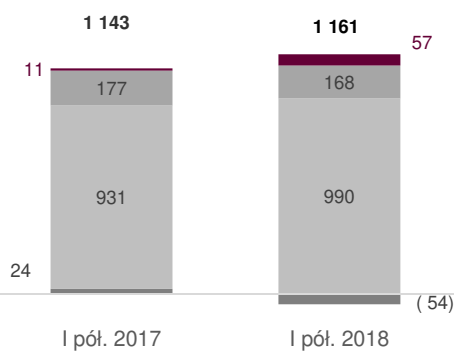


10,0 TWh

sprzedaż detaliczna

WYNIKI FINANSOWE

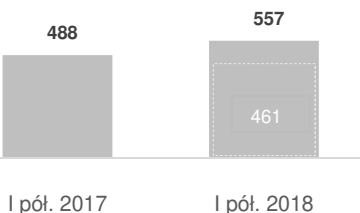
EBITDA (mln zł)



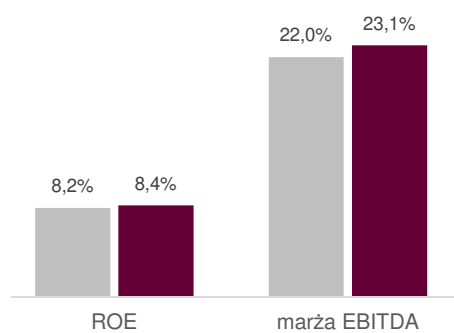
■ Pozostałe i korekty ■ Dystrybucja
■ Wytwarzanie ■ Sprzedaż

ZYSK NETTO (mln zł)

zysk netto przed odpisami aktualizującymi wartość niefinansowych aktywów trwałych



WSKAŹNIKI RENTOWNOŚCI



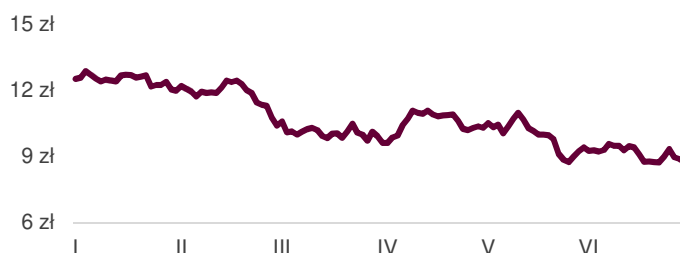
■ I pół. 2017 ■ I pół. 2018

ENERGA SA NA GPW

Kapitalizacja rynkowa: **3,7 mld zł***

* Według kursu akcji na zamknięciu sesji w dniu 30 czerwca 2018 roku.

Notowania akcji ENERGA SA



KLUCZOWE ZASOBY



Sieć dystrybucji
o długości

187 tys. km



Moc zainstalowana

1,34 GWe

z czego **38%** stanowią OZE

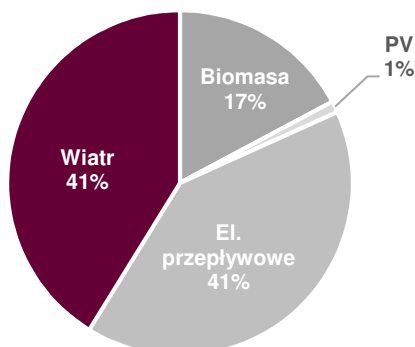


9,5 tys.

zatrudnionych
pracowników



ODNAWIALNE ŹRÓDŁA ENERGII



Moc zainstalowana

512 MWe



Produkcja OZE

715 GWh

INWESTYCJE W GRUPIE ENERGA

W I półroczu 2018 roku Grupa Energa zrealizowała inwestycje na poziomie **624 mln zł**, z czego prawie 534 mln zł w Linii Biznesowej Dystrybucja.

W wyniku przeprowadzonych inwestycji w I półroczu br. przyłączono **32,3 tys. nowych klientów**, wybudowano i zmodernizowano **1 949 km linii** wysokiego, średniego oraz niskiego napięcia i przyłączono do sieci **15,4 MW** nowych źródeł OZE.