



## GRUPA PO I KWARTALE 2018 ROKU

Jedna z wiodących grup energetycznych oraz niezawodny dostawca energii i usług dla 1/4 kraju, z 41-procentowym udziałem produkcji z OZE w produkcji własnej.

### DANE OPERACYJNE



## 5,9 TWh

wolumen dostarczonej energii



## 1,0 TWh

produkcja energii elektrycznej brutto

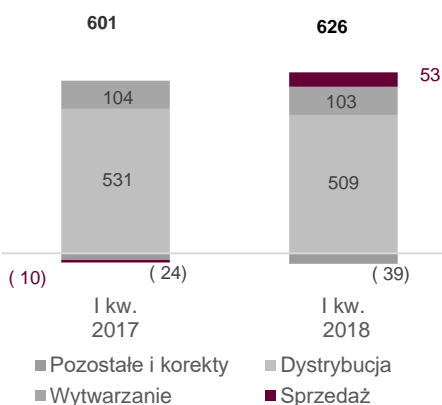


## 5,2 TWh

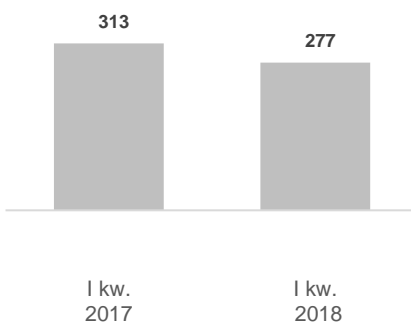
sprzedaż detaliczna

### WYNIKI FINANSOWE

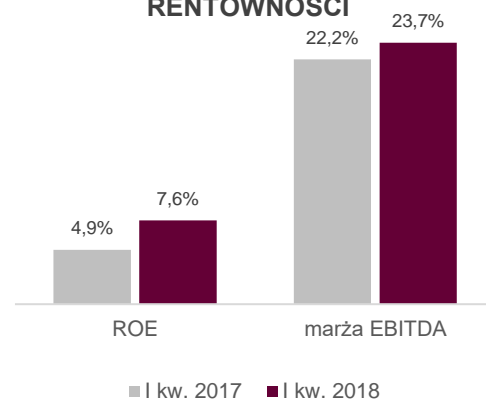
#### EBITDA (mln zł)



#### ZYSK NETTO (mln zł)



#### WSKAŹNIKI RENTOWNOŚCI

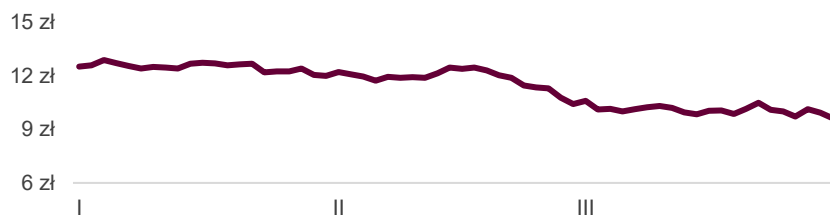


### ENERGA SA NA GPW

Kapitalizacja rynkowa: **3,99 mld zł\***

\* Według kursu akcji na zamknięciu sesji w dniu 29 marca 2018 roku.

#### Notowania akcji Energi SA



## KLUCZOWE ZASOBY



Sieć dystrybucji  
o długości

**185 tys. km**



Moc zainstalowana

**1,34 GWe**

z czego **38%** stanowią OZE

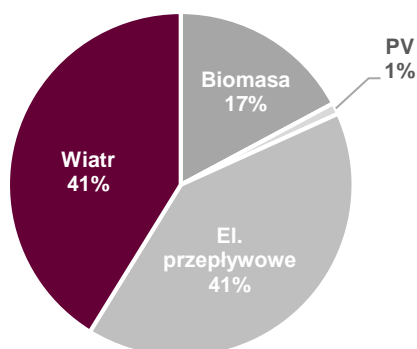


**9,2 tys.**

zatrudnionych  
pracowników



## ODNAWIALNE ŹRÓDŁA ENERGII



Moc zainstalowana

**512 MWe**



Produkcja OZE

**424 GWh**

## INWESTYCJE W GRUPIE ENERGA

W I kwartale 2018 roku Grupa Energa zrealizowała inwestycje na poziomie **256 mln zł**, z czego prawie 222 mln zł w Linii Biznesowej Dystrybucja.

W wyniku przeprowadzonych inwestycji w I kwartale br. przyłączono **11,7 tys. nowych klientów**, wybudowano i zmodernizowano **931 km linii** wysokiego, średniego oraz niskiego napięcia i przyłączono do sieci **9 MW** nowych źródeł OZE.