




GRUPA PO 2017 ROKU

Jedna z wiodących grup energetycznych oraz niezawodny dostawca energii i usług dla 1/4 kraju, z 36-procentowym udziałem produkcji z OZE w produkcji własnej.

DANE OPERACYJNE



22,1 TWh

wolumen dostarczonej energii



4,3 TWh

produkcja energii elektrycznej brutto

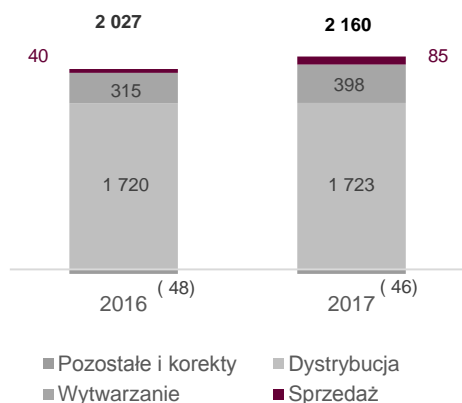


20,6 TWh

sprzedaż detaliczna

WYNIKI FINANSOWE

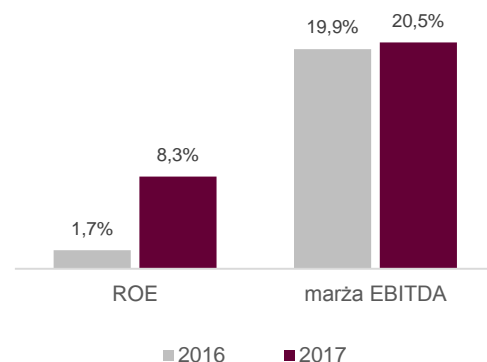
EBITDA (mln zł)



ZYSK NETTO (mln zł)



WSKAŹNIKI RENTOWNOŚCI



Energa SA NA GPW

Kapitalizacja rynkowa: **5,3 mld zł***

9 października 2017 roku - dzień wypłaty dywidendy w wysokości **0,19 zł na akcję**.

* Według kursu akcji na zamknięciu sesji w dniu 29 grudnia 2017 roku.

Notowania akcji Energa SA



KLUCZOWE ZASOBY



Sieć dystrybucji
o długości

185 tys. km



Moc zainstalowana

1,34 GWe

z czego **38%** stanowią OZE

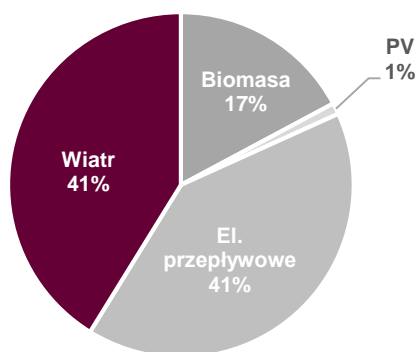


9 tys.

zatrudnionych
pracowników



ODNAWIALNE ŹRÓDŁA ENERGII



Moc zainstalowana

513 MWe



Produkcja OZE

1 548 GWh

INWESTYCJE W GRUPIE Energa

W 2017 roku Grupa Energa zrealizowała inwestycje na poziomie **1 402 mln zł**, z czego prawie 1 247 mln zł w Linii Biznesowej Dystrybucja*.

W wyniku przeprowadzonych inwestycji w 2017 roku przyłączono blisko **51,7 tys. nowych klientów**, wybudowano i zmodernizowano **3 718 km linii** wysokiego, średniego oraz niskiego napięcia i przyłączono do sieci **32 MW** nowych źródeł OZE.