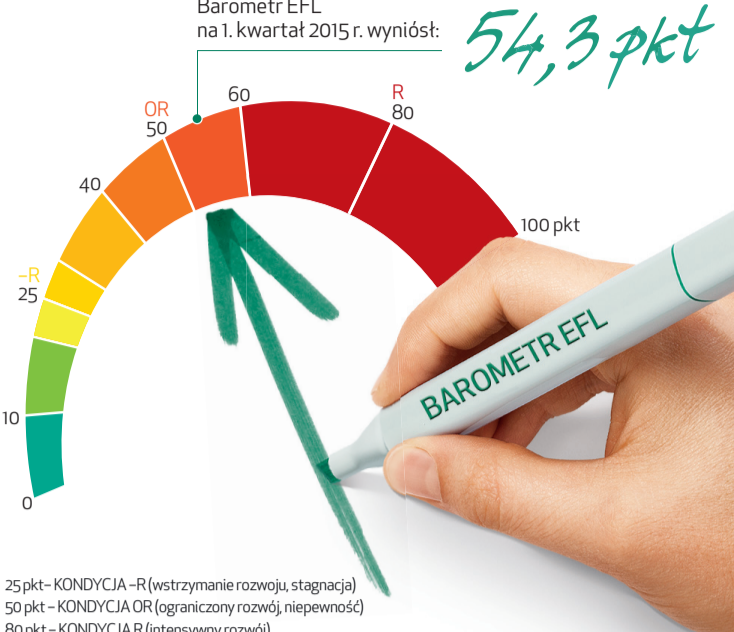


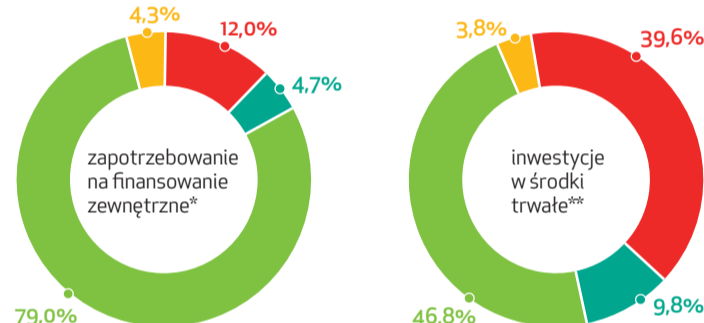
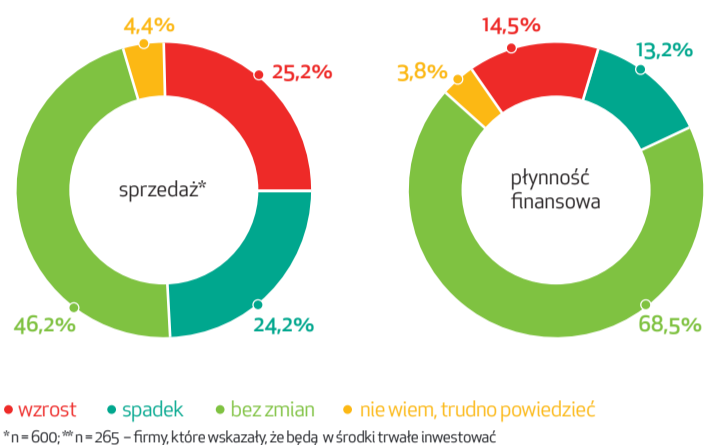
Barometr EFL na 1. kwartał 2015 r.

BAROMETR EFL to syntetyczny wskaźnik informujący o skłonności firm z sektora MŚP do rozwoju rozumianego jako stawianie sobie przez przedsiębiorstwa celów związanych ze wzrostem sprzedaży i produkcji, ekspansją na nowe rynki i maksymalizacją zysków, co jest nierozdzielnie związane z inwestycjami w środki trwałe.



Kondycja finansowa większości przedsiębiorstw MŚP jest na poziomie wyższym o ponad 4 pkt. od progu OR, który wskazuje na ograniczony rozwój i dużą niepewność przedsiębiorców.

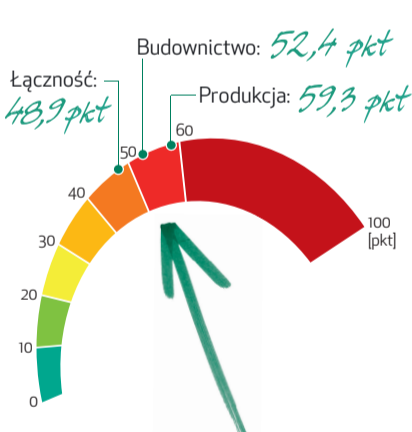
Prognozy dla firm na 1 kwartał 2015 r. – kluczowe obszary



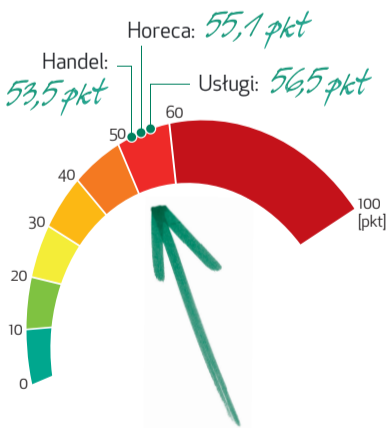
Zapotrzebowanie na zewnętrzne finansowanie (12%) oraz prognozowane inwestycje w środki trwałe (39,6%) to czynniki, które mają najsilniejszy wpływ na odczyt Barometru EFL w tym kwartale.

Ujęcie branżowe

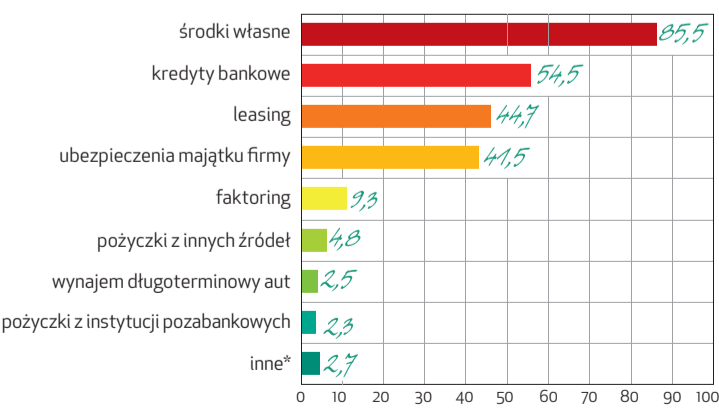
Najlepszy wynik ma subindeks dla producentów. To dzięki prognozowanym wyższym inwestycjom w środki trwałe i zwiększeniu zapotrzebowania na zewnętrzne finansowanie. Subindeksy dla firm budowlanych i firm z sektora transport/łączność prognozują obniżenie płynności finansowej w I kwartale 2015 r.



Subindeksy firm usługowych i HORECA zbliżone do wyniku głównego Barometru EFL. Prognozuje to ich intensywniejszy rozwój i wyższy poziom zapotrzebowania na zewnętrzne finansowanie. Niski poziom subindeksu dla firm handlowych wskazuje na pogorszenie się płynności finansowej i niski poziom sprzedaży.



Produkty wspierające działalność firm MŚP



n = 600 (wielokrotna odpowiedź, nie sumuje się do 100)
*Cash pooling, dofinansowanie UE, dotacje, kredytowanie przez hurtownie, granty.

Po leasing najczęściej sięgają firmy budowlane, handlowe, produkcyjne i transportowe. Rzadziej branża HORECA oraz usługodawcy. Z kredytów bankowych korzystają głównie producenci, firmy budowlane oraz handlowe.

Opracowano na podstawie badania Keralla Research. Badanie wykonano w dniach 28.01–04.02.2015, na próbie n=600 firm z sektora MŚP na zlecenie Europejskiego Funduszu Leasingowego SA.

www.efl.pl | 801 677 666

Czas i pieniądź

EFL
GRUPA CRÉDIT AGRICOLE