



## WYNIKI FINANSOWE 3 KWARTAŁ 2011R.

Solidne wyniki - podążając naszą ścieżką wzrostu

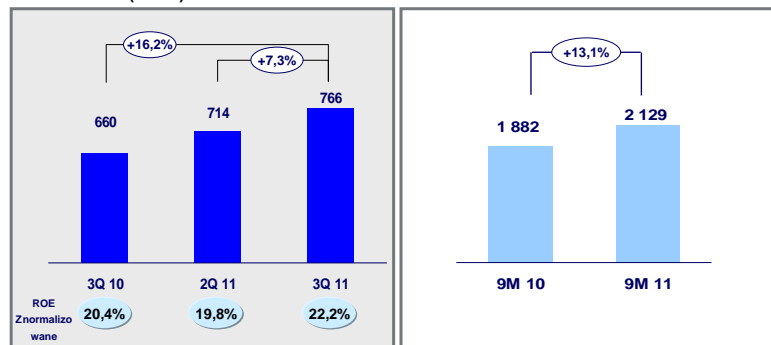
Warszawa, 14 listopada 2011

KONFERENCJA PRASOWA



## ZYSK NETTO

ZYSK NETTO (mln zł)

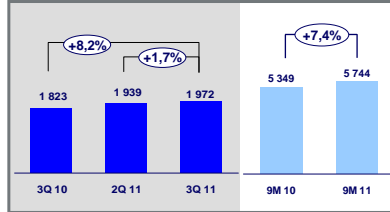


- Zysk netto w 3 kwartale wzrósł o +16.2% r/r; ROE 15.1%, przy zachowaniu silnej bazy kapitałowej Tier1 17.1%
- Znormalizowane ROE na poziomie 22.2% przy założeniu Tier1 10%

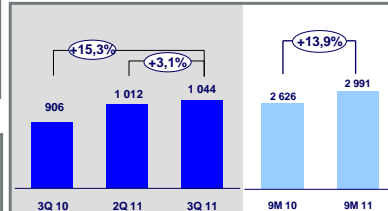


## ZYSK OPERACYJNY

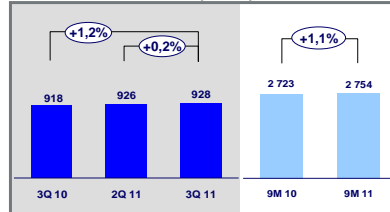
## DOCHODY Z DZIAŁALNOŚCI OPERACYJNEJ (mln zł)



## ZYSK OPERACYJNY BRUTTO (mln zł)



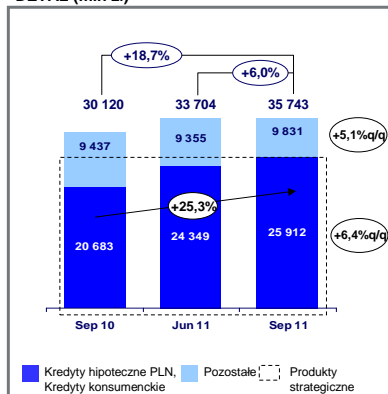
## KOSZTY OPERACYJNE (mln zł)



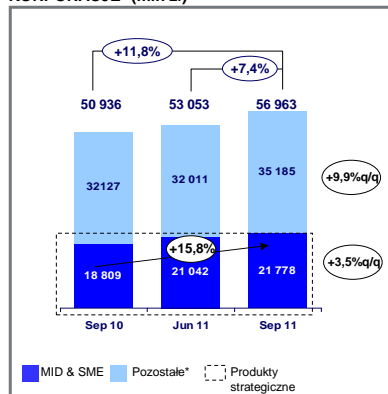
- Zysk operacyjny w trzecim kwartale wzrósł o +15.3% r/r, dzięki wzrostowi dochodów z działalności operacyjnej +8.2% r/r oraz efektywnej kontroli kosztów
- Poprawa wskaźnika C/I o +3.2p.p. r/r do 47.1%

## KREDYTY DETALICZNE I KORPORACYJNE

## DETAL (mln zł)



## KORPORACJE\* (mln zł)

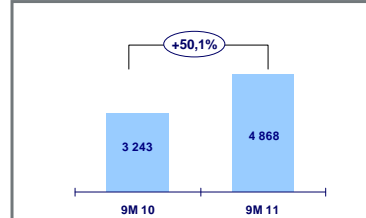
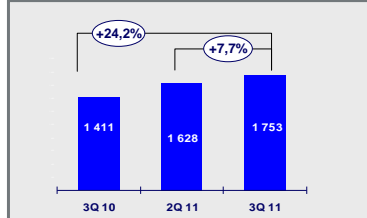


- Dwucyfrowa dynamika r/r w zakresie kluczowych produktów kredytowych detalicznych (+25.3%) oraz korporacyjnych (+15.8%) skutkująca dwucyfrowym wzrostem całkowitych wolumenów

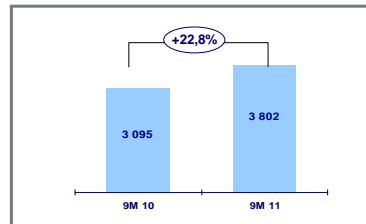
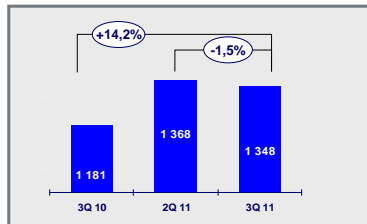
Wolumeny kredytowe z wyłączeniem wolumenów OJSC UniCredit Bank na Ukrainie  
 (\*) włączając niekwotowane dłużne papiery wartościowe oraz papiery wartościowe samorządów zaklasyfikowane jako dostępne do sprzedaży

## KLUCZOWE DETALICZNE PRODUKTY KREDYTOWE SPRZEDAŻ

### SPRZEDAŻ ZŁOTOWYCH KREDYTÓW HIPOTECZNYCH (mln zł) - WOLUMEN



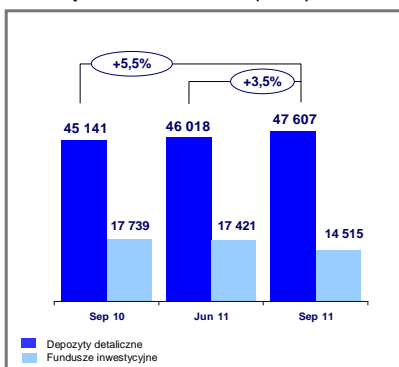
### SPRZEDAŻ KREDYTÓW KONSUMENCKICH (mln zł) - WOLUMEN



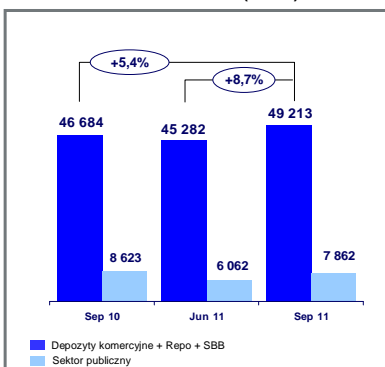
- Wzrost sprzedaży złotych kredytów hipotecznych o +24.2% r/r
- Wzrost sprzedaży kredytów konsumenckich o +14.2% r/r

## OSZCZĘDNOŚCI DETALICZNE I DEPOZYTY KORPORACYJNE

### OSZCZĘDNOŚCI DETALICZNE (mln zł)



### DEPOZYTY KORPORACYJNE (mln zł)



- Wzrost depozytów klientów detalicznych o +5.5% r/r; fundusze inwestycyjne pod wpływem sytuacji rynkowej
- Wzrost depozytów komercyjnych korporacyjnych o +5.4% r/r

Wolumeny depozytowe z wyłączeniem wolumenów OJSC UniCredit Bank na Ukrainie

## WZROST KLUCZOWYCH PRODUKTÓW DETALICZNYCH (R/R)

|   | Pekao   | Sektor |
|---|---------|--------|
| Sprzedaż kredytów hipotecznych złotych* | + 24.2% | + 6.5% |
| Pożyczki konsumenckie złote (wolumen)   | + 8.3%  | - 1.9% |
| Kredyty detaliczne złote (wolumen)      | + 21.7% | + 9.6% |
| Depozyty detaliczne** (wolumen)         | +6.2%   | + 5.7% |

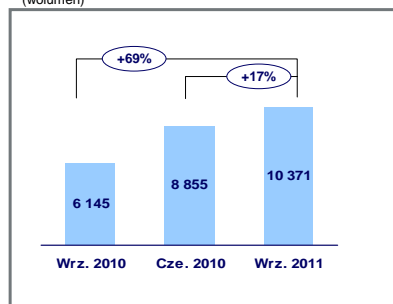
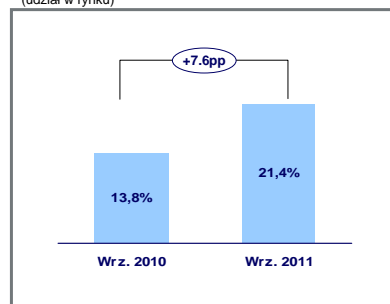
Dynamika w ujęciu rocznym R/R

\* III Kw 2011 / III Kw 2010

\*\* Dane jednostkowe, sektor z wyłączeniem depozytów antypodatkowych

UniCredit Group

## FINANSOWANIE SEKTORA PUBLICZNEGO

FINANSOWANIE SEKTORA PUBLICZNEGO \*  
(wolumen)FINANSOWANIE SEKTORA PUBLICZNEGO \*\*  
(udział w rynku)

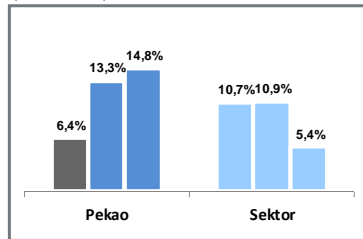
\* Dane zarządcze

\*\* Źródło: na podstawie raportu NBP

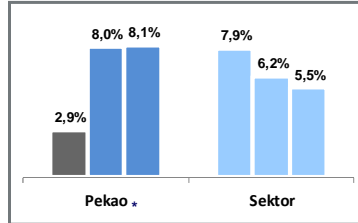
UniCredit Group

## PEKAO WYPRZEDZA SEKTOR BANKOWY POD WZGLĘDEM EFEKTYWNOŚCI OPERACYJNEJ

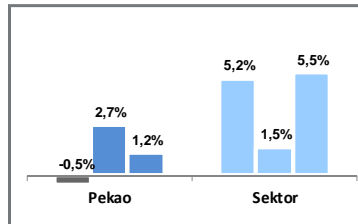
### ZYSK OPERACYJNY BRUTTO (Kw 1, 2, 3 R/R)



### DOCHODY Z DZIAŁALNOŚCI OPERACYJNEJ (Kw 1, 2, 3 R/R)



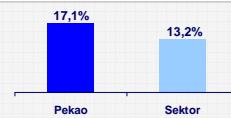
### KOSZTY OPERACYJNE (Kw 1, 2, 3 R/R)



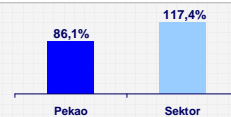
\*Pekao: Skonsolidowane dane z uwzględnieniem wyniku z działalności inwestycyjnej  
Sektor: Główne Banki notowane na GPW z wyłączeniem Pekao

## NAJWYŻSZEJ KLASY BAZA KAPITAŁOWA I PŁYNNOŚCIOWA

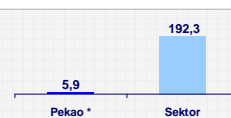
### Wsp. Wypłacalności



### Wsk. Kredyty/Depozyty\*\*



### Kredyty hipoteczne w walutach obcych (mld zł)



Dane: na dzień 30 Września 2011

\*Bank

\*\* Kredyty netto do zobowiązań wobec klientów



## WNIOSKI

|   |  |
|---|--|
| ■ Kolejny kwartał solidnych wyników                                 | Zysk netto<br><b>766 mln zł</b><br>+ 16% R/R                         |
| ■ Wzrost kredytowania klientów indywidualnych                       | Sprzedaż kredytów detalicznych*<br><b>3.1 mld zł</b><br>+ 20% R/R    |
| ■ Wykorzystanie wiodącej pozycji w finansowaniu sektora publicznego | Finansowanie sektora publicznego**<br><b>10.4 mld zł</b><br>+69% R/R |
| ■ Wzmocnienie wiodącej pozycji kapitałowej                          | Core Tier 1***<br><b>17.1%</b>                                       |

\* Kredyty hipoteczne złotowe oraz pożyczki konsumenne udzielone w III kwartale 2011

\*\* Dane: Wrzesień 2011

\*\*\* Grupa na 30 września 2011