



**Bank Pekao**

---

## **WYNIKI FINANSOWE ZA 1 PÓŁROCZE 2017 R.**

---

---

Warszawa, 02.08.2017 r.

[www.pekao.com.pl](http://www.pekao.com.pl)

## Agenda

---

- 1. Podsumowanie I półrocza 2017**
2. Szczegółowe dane finansowe za I półrocze 2017
3. Rozwój biznesu
4. Podsumowanie

## Podsumowanie pierwszej połowy 2017

---

- Kontynuacja solidnych, powtarzalnych wyników
- Zysk netto za I półrocze 2017 wyniósł 885 mln zł, +9,5% r/r w warunkach porównywalnych
- Silny wzrost wolumenów detalicznych +12,5% r/r głównym czynnikiem wzrostu
- Konsekwentna poprawa efektywności działania ze wskaźnikiem koszty/dochody na poziomie 45,4%
- Rekordowo niski koszt ryzyka 39pb

## Nowy Zarząd Banku



**MICHAŁ KRUPIŃSKI**  
Wiceprezes Zarządu Banku Pekao S.A.,  
kierujący pracami Zarządu



Wiceprezesa

**ANDRZEJ KOPYRSKI**  
Bankowość  
Korporacyjna i  
Inwestycyjna



**TOMASZ KUBIAK**  
CFO



**MICHAŁ PIOTR LEHMANN**  
Funkcje wsparcia,  
Pion Logistyki



**MAREK LUSZTYN**  
CRO



**ADAM NIEWIŃSKI**  
Bankowość  
Prywatna



**TOMASZ STYCZYŃSKI**  
SME



**MAREK TOMCZUK\***  
Bankowość Detaliczna

- **Każdy z Prezesów ze średnio 15-letnim doświadczeniem w sektorze finansowym**
- **Połowa nowego Zarządu z Pekao, połowa z innych instytucji finansowych**
- **Podniesienie roli segmentu SME - nowy Pion i nowy Wiceprezes odpowiedzialny za ten segment**

\* - od 21 sierpnia 2017 r.

## Podsumowanie wyników 1 półrocza 2017

		<i>Dynamika r/r</i>
Zysk netto	885 mln	+9,5%*
ROE*	8,7%	+1,3pp
C/I*	45,4%	-2 pp
Kluczowe kredyty detaliczne	55 mld	+12,5%
Depozyty detaliczne	73 mld	+7,5%
Rekord – nowe kluczowe kredyty detaliczne	9 mld	+38,0%

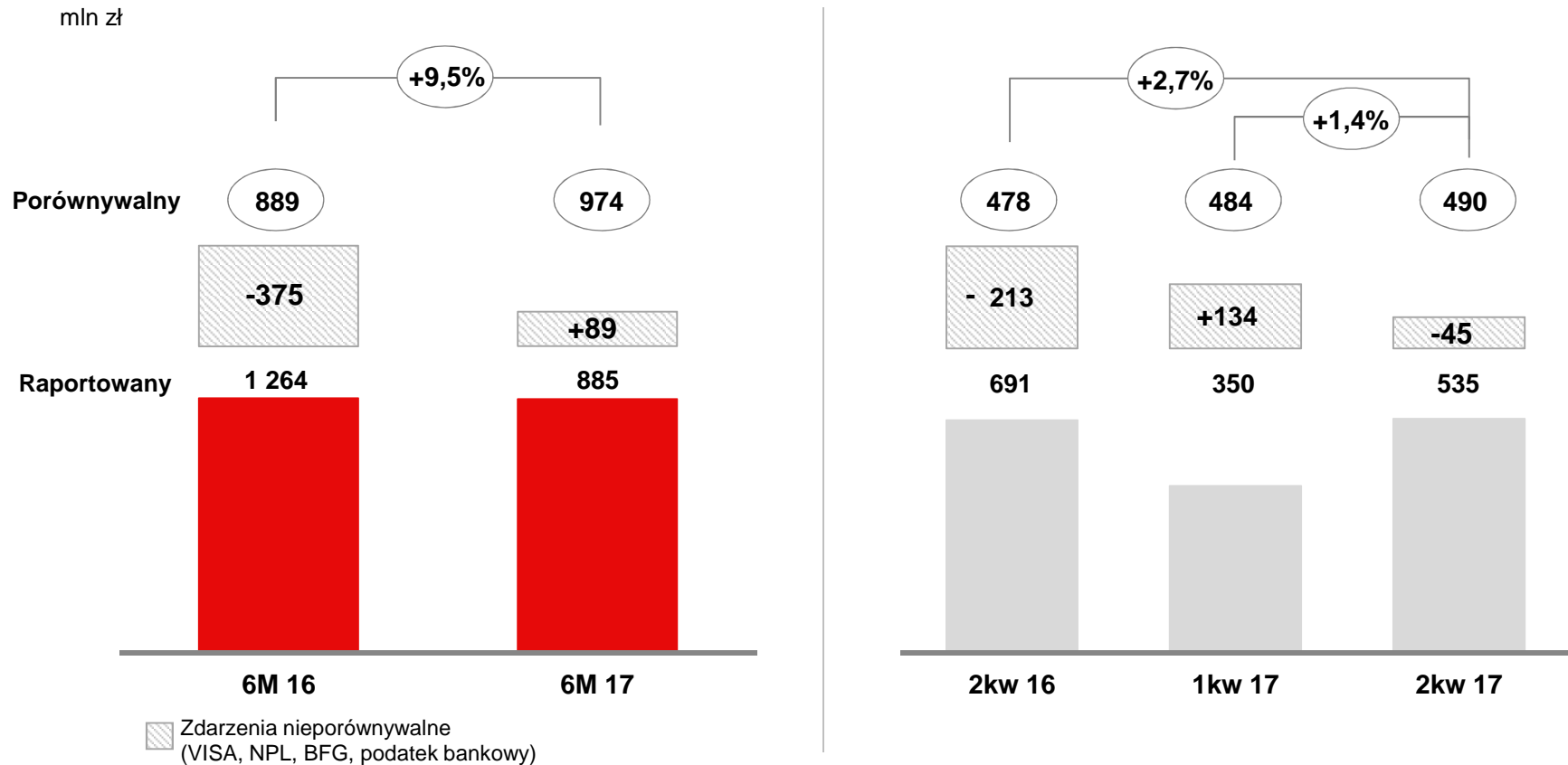
\* - w warunkach porównywalnych

## Agenda

---

1. Podsumowanie I półrocza 2017
- 2. Szczegółowe dane finansowe za I półrocze 2017**
3. Rozwój biznesu
4. Podsumowanie

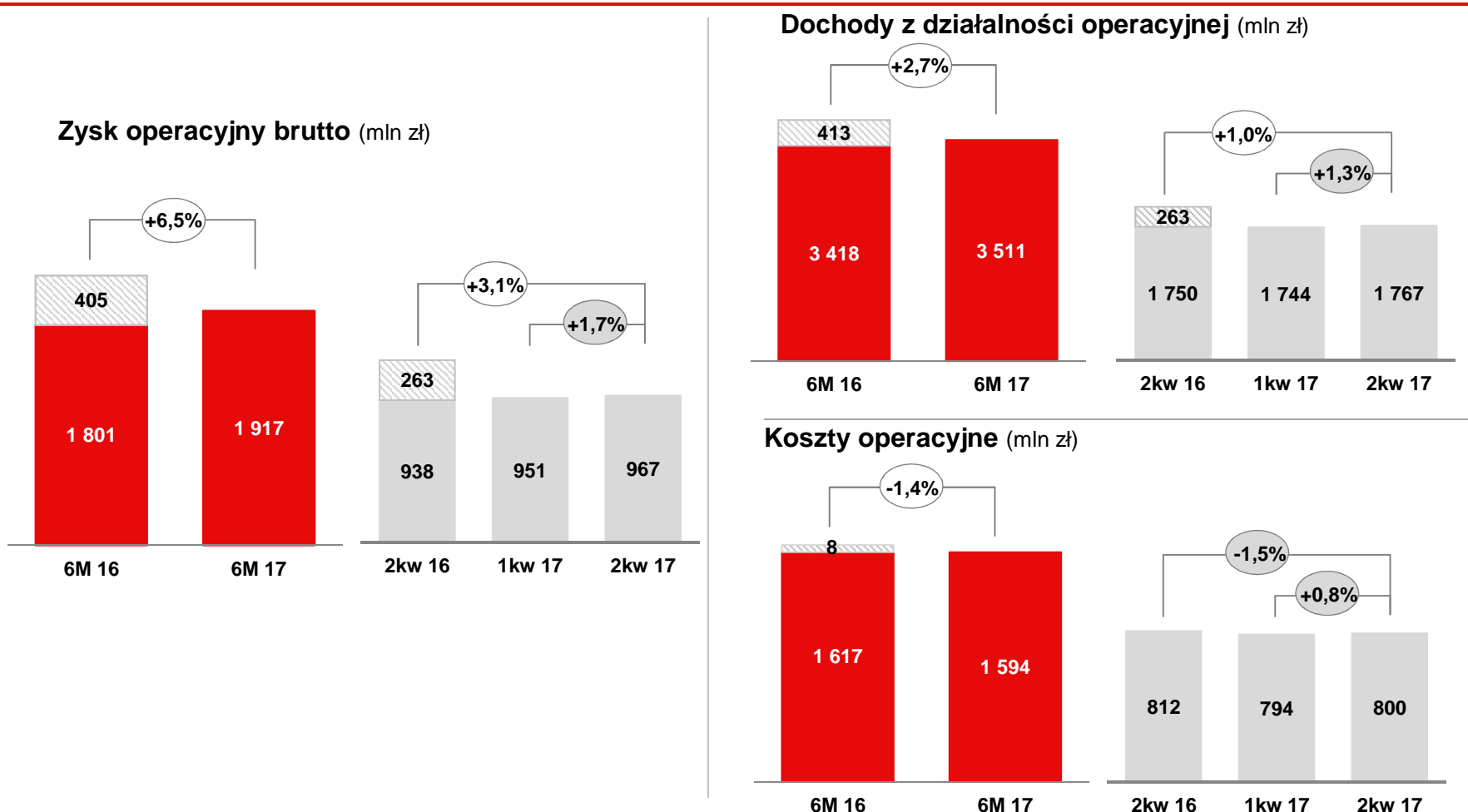
# Zysk netto



- Zysk netto za pierwsze półrocze na poziomie 885 mln zł, +9,5% r/r w warunkach porównywalnych
- ROE na poziomie 8,7% w warunkach porównywalnych, osiągnięte przy Core Tier I 18,0%.

○ - Wynik porównywalny (z wyłączeniem wpływu transakcji VISA 213 mln zł, sprzedaży portfela NPL 121 mln zł oraz uwzględnieniem dodatkowego miesiąca podatku bankowego 41 mln zł na wyniki 2016 r. oraz wyłączeniem połowy opłaty na rzecz fundusz przymusowej restrukturyzacji banków w wysokości 89 mln zł na wyniki 2017 r)

# Zysk operacyjny brutto



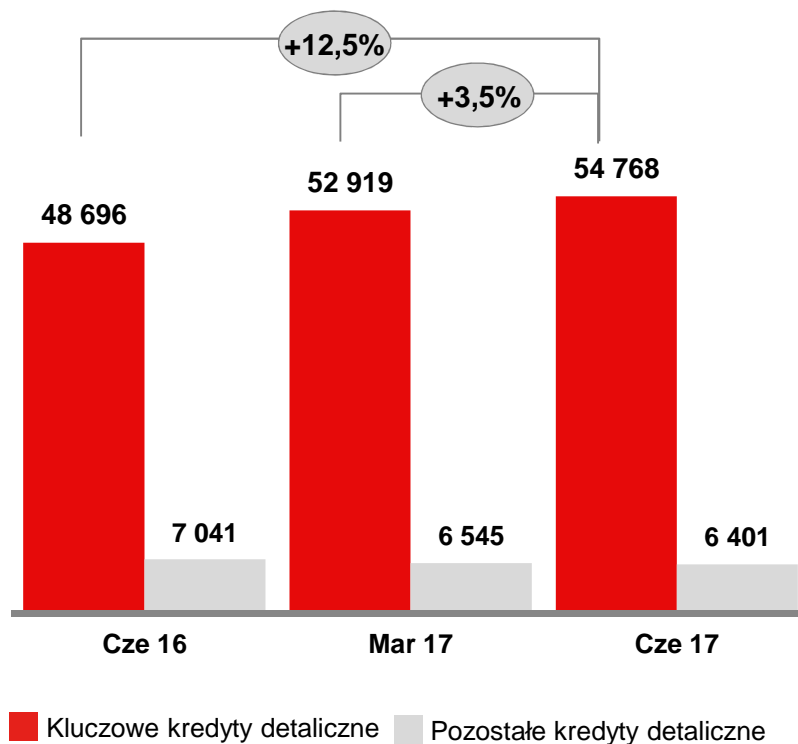
- Zysk operacyjny brutto za pierwsze półrocze na poziomie 1 917 mln zł, +6,5% r/r porównywalnie dzięki wzrostowi dochodów +2,7% r/r oraz kontynuacji ścisłej kontroli kosztów
- C/I 45,4%

○ - dynamika porównywalna (z wyłączeniem wpływu transakcji VISA 263 mln zł i sprzedaży portfela NPL 142 mln zł)  
 ▨ - Zdarzenia nieporównywalne (VISA, NPL)

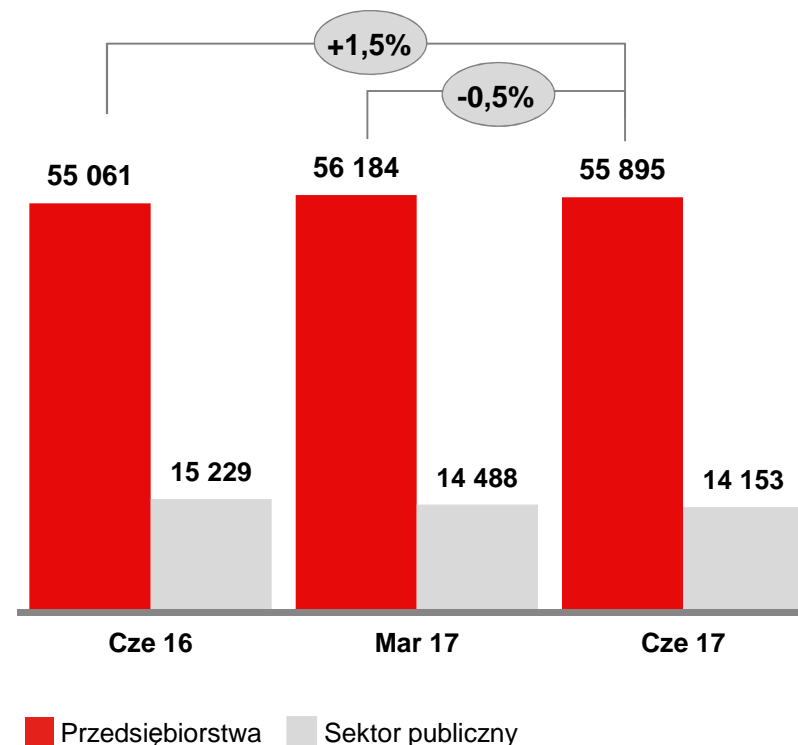


# Kredyty

Kredyty detaliczne (mln zł)



Kredyty korporacyjne<sup>(\*)</sup> (mln zł)

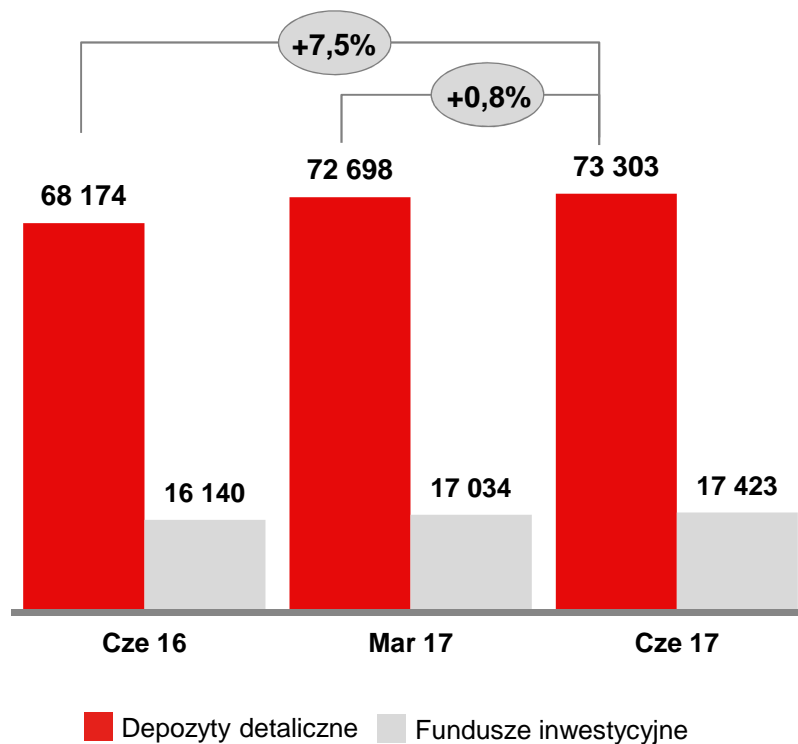


- Solidny wzrost kluczowych kredytów detalicznych +12,5% r/r z wyraźnym przyspieszeniem w drugim kwartale
- Kredyty przedsiębiorstw +1,5% r/r

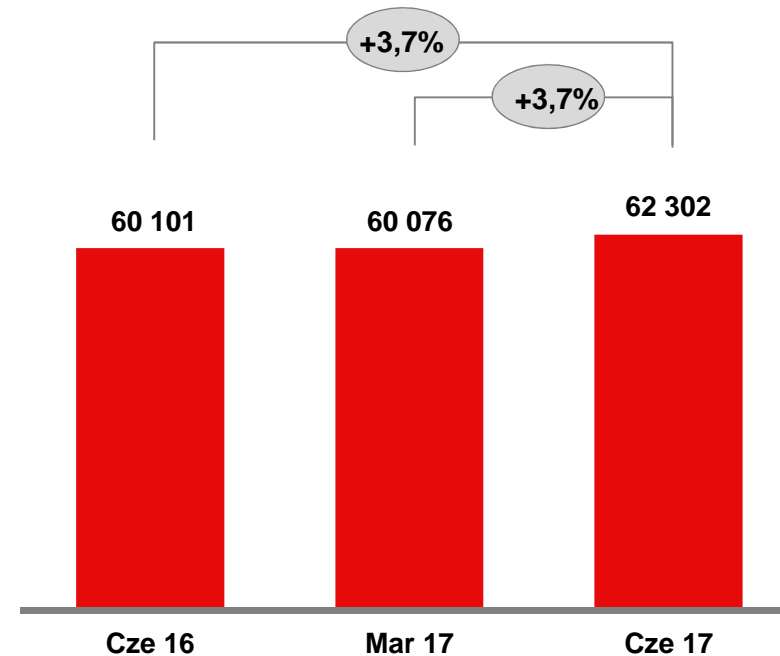
<sup>(\*)</sup> - bez BSB i transakcji reverse repo

## Oszczędności

Oszczędności detaliczne (mln zł)



Depozyty korporacyjne<sup>(\*)</sup> (mln zł)

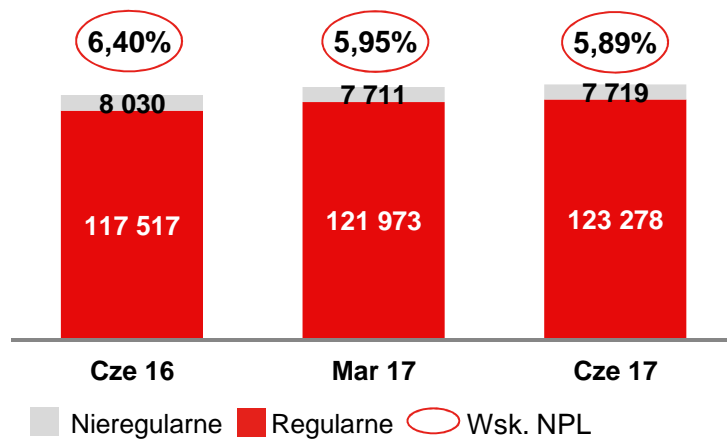


- Wzrost depozytów zarówno detalicznych +7,5% r/r, jak i korporacyjnych +3,7% r/r
- Poprawa struktury finansowania ze zwiększeniem udziału depozytów detalicznych w depozytach ogółem do 54% , +1pp r/r

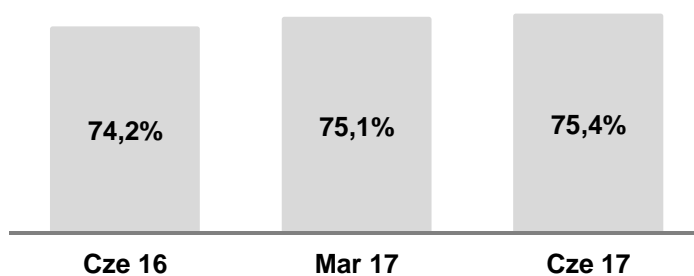
(\*) - bez SBB i transakcji repo

## Jakość aktywów

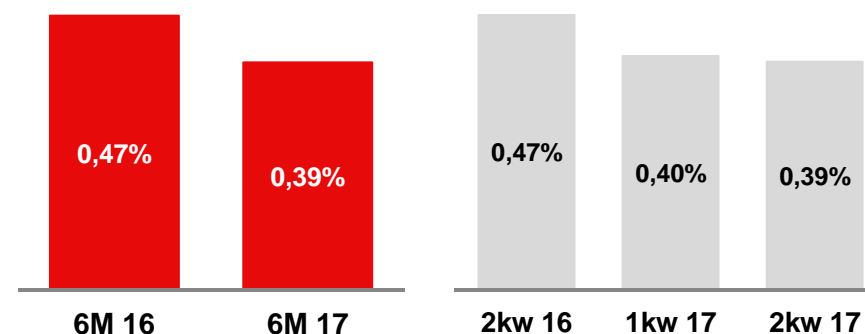
Kredyty (mln zł)



Wskaźnik pokrycia rezerwami



Koszt ryzyka



- Poprawa wszystkich kluczowych wskaźników ryzyka kredytowego

Nota: Kredyty bez BSB i transakcji reverse repo

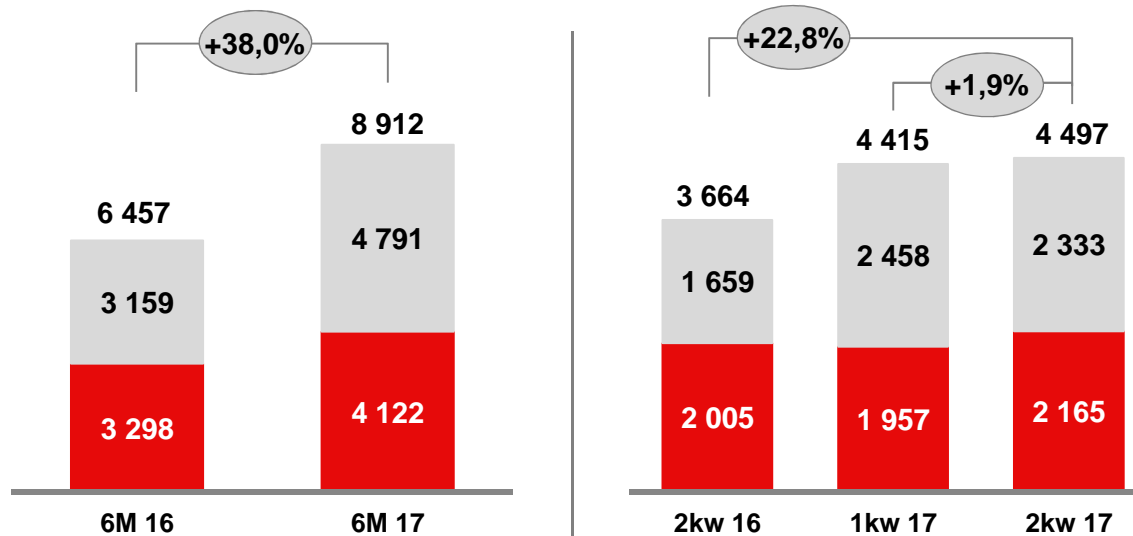
## Agenda

---

1. Podsumowanie I półrocza 2017
2. Szczegółowe dane finansowe za I półrocze 2017
- 3. Rozwój biznesu**
4. Podsumowanie

# Bankowość detaliczna

Nowe kluczowe kredyty detaliczne (mln zł)



- Rekordowy poziom 8,9 mld zł nowych kluczowych kredytów detalicznych
- 4,8 mld zł nowych kredytów hipotecznych

# Bankowość korporacyjna

**GLOBAL FINANCE**

Najlepszy bank inwestycyjny  
w Polsce 2017

1st Annual  
CEE MERGERS AND ACQUISITIONS  
**(M&A) AWARDS**

Najlepszy bank finansujący  
fuzje i przejęcia w CEE

## UDZIAŁ W NAJWAŻNIEJSZYCH TRANSAKCJACH NA RYNKU

**allegro**

Finansowanie największego przejęcia 2017  
w sektorze handlowym w CEE  
Globalna kwota **5,14 mld PLN**  
Rola Banku: **Aranżer, MLA**



Finansowanie największego przejęcia 2017  
w sektorze handlowym w Polsce  
Globalna kwota **2,7 mld PLN**  
Rola Banku: **Bookrunner, MLA, Aranżer**  
Rola Pekao IB: **Doradztwo transakcyjne**

## LIDER W FINANSOWANIU NIERUCHOMOŚCI KOMERCYJNYCH



## LIDER W ORGANIZACJI EMISJI OBLIGACJI

I miejsce w rynku obligacji korporacyjnych (23% udziału)\*



**2,25 mld PLN**  
Emisja obligacji  
podporządkowanych  
Rola Banku:  
**Organizator, Dealer**



**120 mln PLN**  
Publiczna emisja  
obligacji  
Rola Banku:  
**Organizator**

## FINANSOWANIE ROZWOJU POLSKIEJ INFRASTRUKTURY

### FINANSOWANIE TRANSPORTU PUBLICZNEGO



**MPK ŁÓDŹ**  
**60,8 mln PLN** - program emisji obligacji,  
finansowanie zakupu nowego taboru tramwajowego



**PKM JAWORZNO**  
**29 mln PLN** – finansowanie zakupu elektrycznego  
taboru autobusowego i systemu zarządzania flotą

### FINANSOWANIE INFRASTRUKTURY REKREACYJNEJ



**GMINA MIASTO KROSNO**  
**20,9 mln PLN** – finansowanie budowy kompleksu  
basenów



**OSIR STARGARD SZCZECIŃSKI**  
**23 mln PLN** - finansowanie rozbudowy  
i modernizacji energetycznej pływalni miejskiej

Wybrane transakcje 1 poł. 2017

\*na podstawie Rating&Rynek (Fitch Polska), 31.05.2017

# Bankowość elektroniczna

## Nowy serwis Pekao24.pl



- Lekka strona mobilna na smartfony dla mniej zaawansowanych użytkowników
- Nowy, wygodniejszy serwis
- Wzbogacona lista funkcji
- +100% wzrost transakcji, +20% wzrost logowań

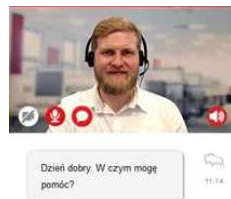
## Profil Zaufany



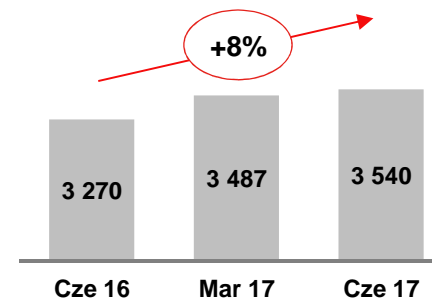
- Możliwość założenia Profilu Zaufanego do kontaktów z administracją rządową poprzez system Banku
- 35 tys. założonych Profili Zaufanych w ciągu 2,5 m-ca od wdrożenia usługi

## Nowe narzędzie komunikacyjne

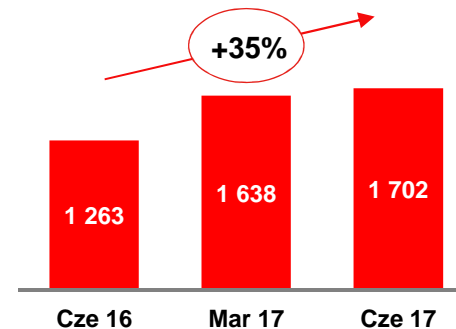
- VIDEO, CHAT, AUDIO dostępne w serwisie internetowym Pekao24



Klienci z dostępem do bankowości internetowej (tys.)



Klienci z dostępem do bankowości mobilnej (tys.)



## Agenda

---

1. Podsumowanie I półrocza 2017
2. Szczegółowe dane finansowe za I półrocze 2017
3. Rozwój biznesu
4. **Podsumowanie**



## Podsumowanie

---

- Pekao częścią największej grupy finansowej CEE, co otwiera nowe możliwości przyspieszenia wzrostu
- Kontynuacja solidnych, powtarzalnych wyników – wzrost zysku netto o 9,5% w warunkach porównywalnych
- Silny wzrost wolumenów detalicznych czynnikiem wspierającym wzrost
- Konsekwentna poprawa efektywności działania z C/I 45,4% oraz dalsza poprawa kosztów ryzyka